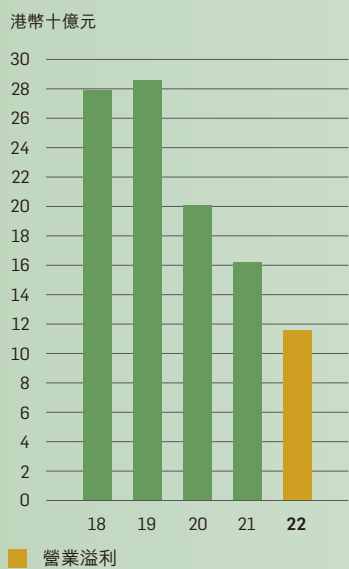




# 五年財務摘要

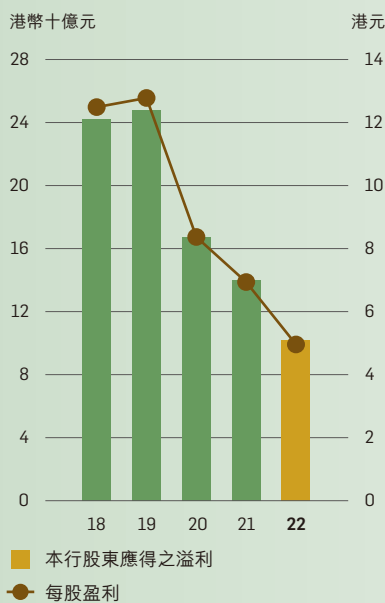
	2018	2019	2020	2021	2022
<b>全年結算</b>	港幣十億元	港幣十億元	港幣十億元	港幣十億元	港幣十億元
營業溢利	27.9	28.6	20.1	16.2	<b>11.6</b>
除稅前溢利	28.4	28.8	19.4	16.4	<b>11.4</b>
本行股東應得之溢利	24.2	24.8	16.7	14.0	<b>10.2</b>
<b>於年結日</b>	港幣十億元	港幣十億元	港幣十億元	港幣十億元	港幣十億元
股東權益	162.1	178.8	183.1	184.3	<b>183.9</b>
實收股本	9.7	9.7	9.7	9.7	<b>9.7</b>
總資產	1,571.3	1,677.0	1,759.8	1,820.2	<b>1,893.8</b>
總負債	1,409.2	1,498.1	1,576.6	1,635.8	<b>1,709.8</b>
<b>每股計</b>	港幣元位	港幣元位	港幣元位	港幣元位	港幣元位
每股盈利	12.48	12.77	8.36	6.93	<b>4.95</b>
每股股息					
– 第一次至第四次中期股息	7.50	8.20	5.50	5.10	<b>4.10</b>
<b>比率</b>	%	%	%	%	%
平均普通股股東權益回報率	16.0	15.2	9.6	7.7	<b>5.5</b>
除稅後平均總資產回報率	1.6	1.5	1.0	0.8	<b>0.5</b>
<b>資本比率</b>					
– 普通股權一級資本比率	16.6	16.9	16.8	15.9	<b>15.2</b>
– 一級資本比率	17.8	18.7	18.5	17.5	<b>16.8</b>
– 總資本比率	20.2	20.8	20.0	18.9	<b>18.1</b>
成本效益比率	29.5	30.0	36.6	42.6	<b>43.5</b>

### 營業溢利



■ 營業溢利

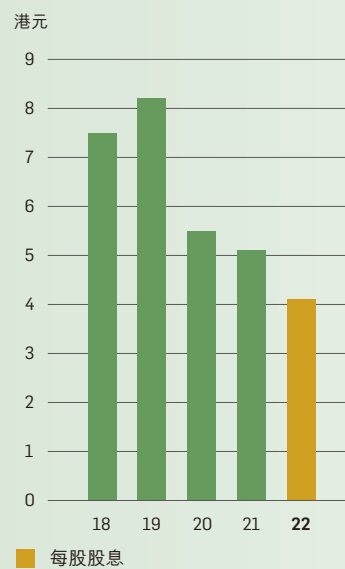
### 本行股東應得之溢利及每股盈利



■ 本行股東應得之溢利

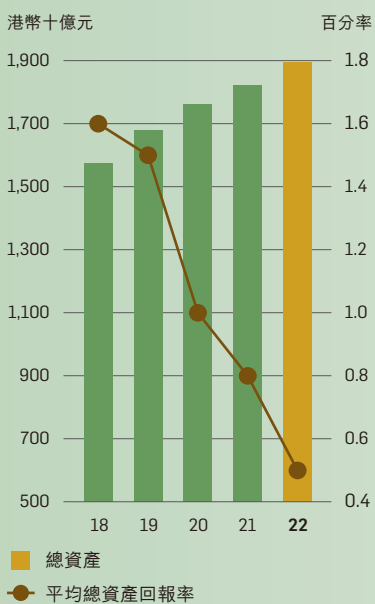
● 每股盈利

### 每股股息



■ 每股股息

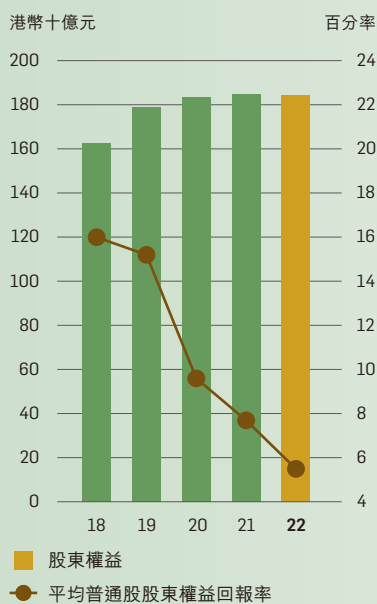
### 總資產及平均總資產回報率



■ 總資產

● 平均總資產回報率

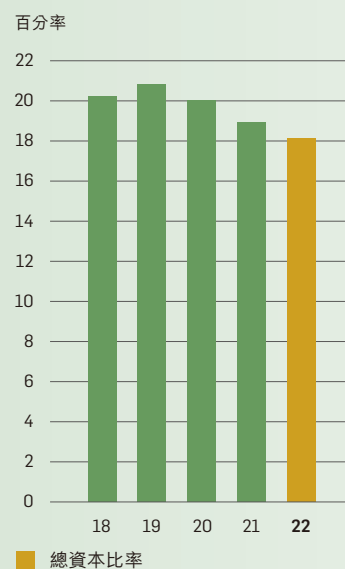
### 股東權益及平均普通股股東權益回報率



■ 股東權益

● 平均普通股股東權益回報率

### 總資本比率



■ 總資本比率