



恒生銀行  
HANG SENG BANK

恒生  
強積金 | MPF

## 恒生強積金 – 服務渠道指南

多種途徑讓你以簡單直接的方式  
隨時查閱及管理你的恒生強積金賬戶：

### 恒生個人e-Banking (桌面版)

#### 登入恒生個人e-Banking

登入你的恒生個人e-Banking  
(hangseng.com/e-Banking)

#### 選擇「強積金服務」分頁可：

- 查閱賬戶及基金結餘
- 查閱賬戶回報
- 查閱最近24個月的供款及交易紀錄
- 更改投資指示
- 查閱及管理e-Statement/e-Advice
- 查閱及比較基金表現(折線圖)

#### 賬戶總結餘

截至 02/11/2021 的結餘

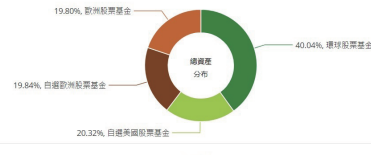
以下賬戶總結餘是計算自你名下所有強積金賬戶的總和。

賬戶總結餘 港元 265,007.67 截至 02/11/2021 的結餘	=	淨供款及淨轉入計劃款項 港元 34,803.33 自開立賬戶起計	+	賬戶收益 / (虧損) 港元 94,355.37 自開立賬戶起計
---	---	--	---	--

年初至今的回報  
港元 13,250.03  
自 01/01/2021 起計

[查看所有賬戶回報 >](#)

#### 強積金總資產分布



[顯示詳情 v](#)

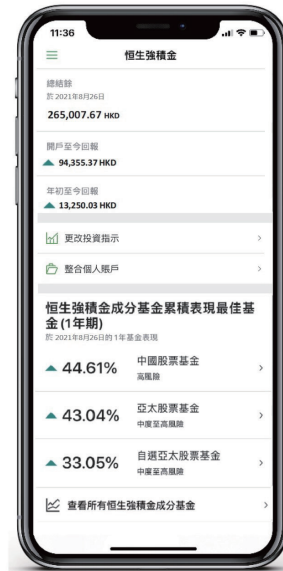
### 恒生個人流動理財服務 應用程式

#### 登入恒生個人流動理財服務應用程式

登入你的恒生個人流動理財服務應用程式

#### 從左方之選單選擇「強積金服務」可：

- 查閱賬戶及基金結餘
- 查閱賬戶回報
- 查閱最近12個月的供款及交易紀錄
- 更改投資指示
- 查閱基金表現(折線圖)
- 整合強積金個人賬戶



## 恒生強積金服務熱線

### 致電恒生強積金服務熱線及登入強積金賬戶主目錄

- i. 致電(852) 2213 2213(成員或自僱人士)或(852) 2269 2269(香港特別行政區政府僱員)
- ii. 選擇語言
- iii. 輸入強積金成員編號及強積金電話密碼以收聽更多選項

### 從主目錄中選擇相關項目：

- 查詢最近一次供款資料(按1字)
- 查詢強積金賬戶及基金結餘(按2字)
- 查詢最新基金單位價格(按3字)
- 更改投資指示<sup>\*</sup>(按4字)

## 自動櫃員機服務

### 登入自動櫃員機

以恒生銀行自動櫃員機提款卡或  
信用卡登入恒生銀行或滙豐自動櫃員機

### 選擇「其他服務」，然後選擇

#### 「強積金戶口查詢」版面

查閱強積金賬戶的最近一次供款及  
強積金賬戶結餘

2020年10月30日	:	港幣87,652.93
所有戶口的結餘		
最近供款	:	港幣1,250.00
認購基金日期	:	2020年10月8日
僱主編號	:	3XXXXXXX (MLY)
成員編號	:	3XXXXXXXXX



# 經恒生個人e-Banking (桌面版)，用四個簡單步驟更改你的投資分布

## 第一步：選擇投資指示種類

- 選擇「強積金服務」頁面
- 點擊「更改投資指示」
- 選擇需要進行更改投資指示之強積金帳戶 (適用於持有多个帳戶的成員)

註：  
你可以由四個投資選項中選擇轉移投資分布至自選的成分基金或預設投資策略



## 第二步：更改投資指示

2.1 如欲轉移至自選的成分基金，你可選擇：

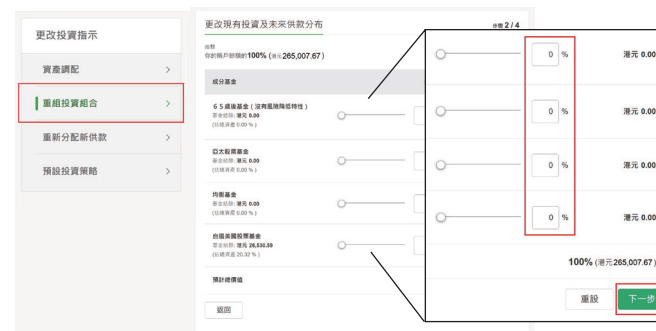
a. **資產調配**：只更改現有投資，未來供款將維持不變。

- 選擇你希望轉出及轉入的成分基金，並分別填寫轉出及轉入的百分比
- 點擊「下一步」



b. **重組投資組合**：同時更改現有投資及未來供款。

- 填寫新投資分布
- 點擊「下一步」



c. **重新分配新供款**：只更改未來供款，現有投資將維持不變。

- 填寫新供款分布
- 點擊「下一步」



## 2.2 如欲轉移至預設投資策略\*，你可於「轉移至強積金預設投資策略」部分按「預設投資策略」以更改現有投資及未來供款至預設投資策略，一項預設的投資安排。

由於預設投資策略的投資分布已經預先設定，你並無需填寫新投資分布。

有關預設投資策略的詳情，請參閱強積金計劃說明書。

\* 如欲離開預設投資策略(即你的現有投資及未來供款會按緊接你離開預設投資策略前的投資分布作投資，此後將不會按預設投資策略而重新調整比重或自動降低風險)，你可填妥並遞交「更改投資指示表格」(HABP)至恒生強積金行政管理人。

## 第三步：證實

- i. 核實你的指示
- ii. 點擊「確定」

## 第四步：確認指示

我們已收到你的指示。

如成功處理此項指示，確認通知書將傳送至你於恒生個人e-Banking (桌面版)內的「閱讀電郵」信箱。

你亦可於恒生個人流動理財服務應用程式的「供款／交易紀錄」部分查看已成功處理的投資指示。

# 經恒生個人流動理財服務應用程式，輕鬆點擊以更改你的投資分布

## 第一步：

- 從選單選擇「強積金服務」
- 點擊「更改投資指示」
- 選擇你的賬戶（適用於持有有多個賬戶的成員）
- 選擇轉換選項：轉移至自選的成分基金或預設投資策略



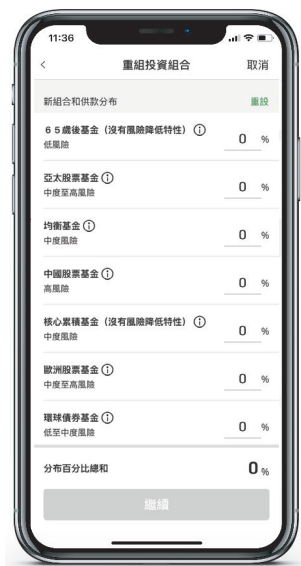
## 第二步：

- 如選擇轉移至自選的成分基金，可透過重組投資組合、資產調配或重新分配新供款以更改有關投資指示。
- 如選擇轉移至預設投資策略\*，由於相關的投資分布已經預先設定，你無需填寫新投資分布，請跳至第四步。



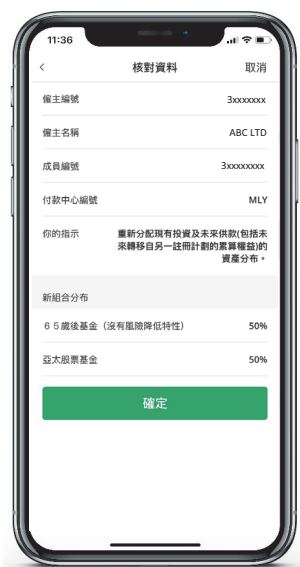
## 第三步：

根據有關選項的畫面指示，填寫新的成分基金選擇



## 第四步：

核對選項



## 第五步：

確認聲明及授權



## 第六步：

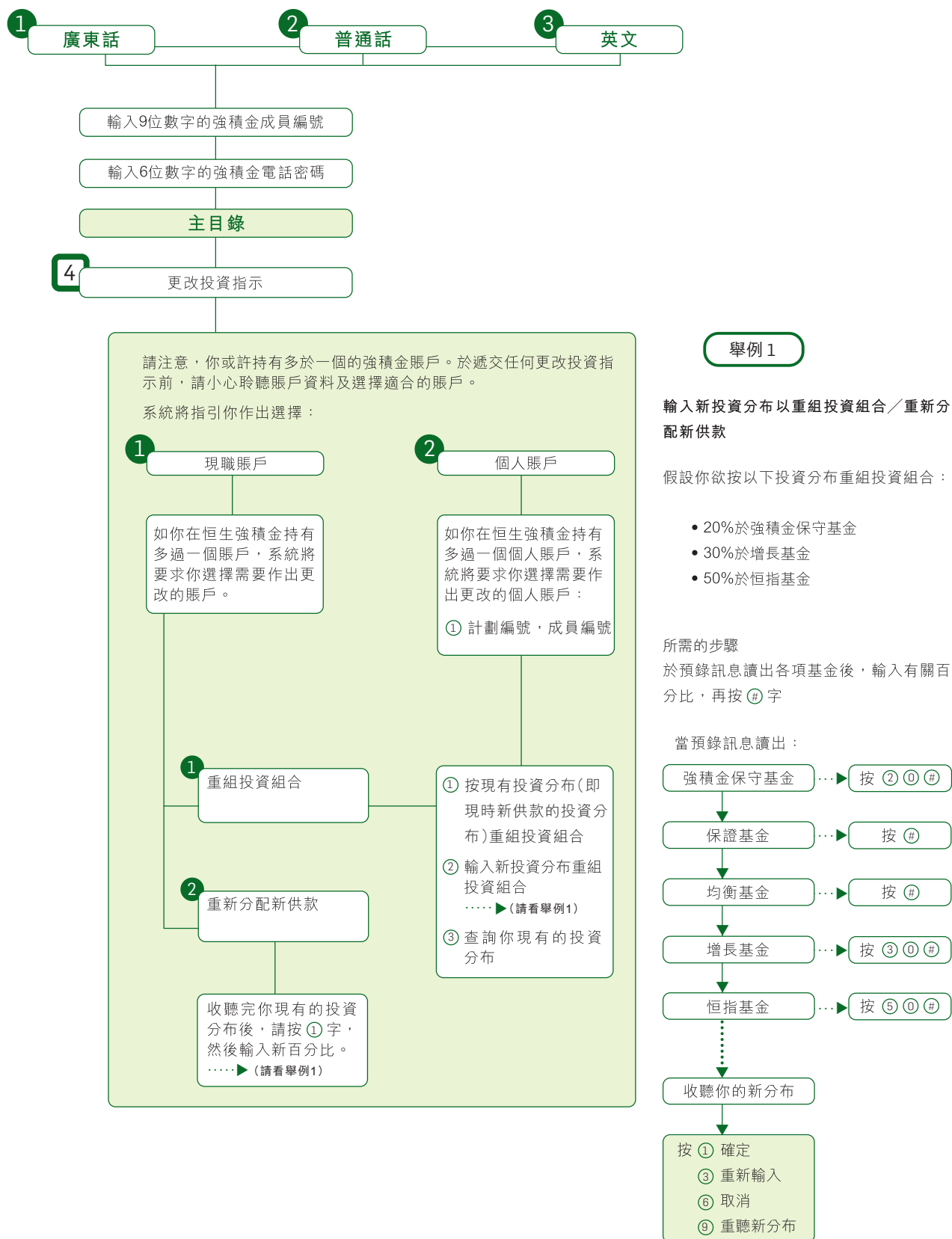
完成。如成功處理此項指示，確認通知書將傳送至你於恒生個人e-Banking (桌面版)內的「閱讀電郵」信箱。你亦可於恒生個人流動理財服務應用程式的「供款／交易紀錄」部分查看已成功處理的投資指示。



\* 如欲離開預設投資策略(即你的現有投資及未來供款會按緊接你離開預設投資策略前的投資分布作投資，此後將不會按預設投資策略而重新調整比重或自動降低風險)，你可填妥並遞交「更改投資指示表格」(HABP)至恒生強積金行政管理人。

# 經恒生強積金服務熱線，隨時隨地更改你的投資分布

致電 (852) 2213 2213 (成員或自僱人士) 或 (852) 2269 2269 (香港特別行政區政府僱員)\*



\* 請注意，「資產調配」及「預設投資策略」的指示須經由書面表格、恒生個人e-Banking(桌面版)或恒生個人流動理財服務應用程式提交。