

登入恒生Mobile App · 按左侧选单的
“投资” > “债券及存款证”

1



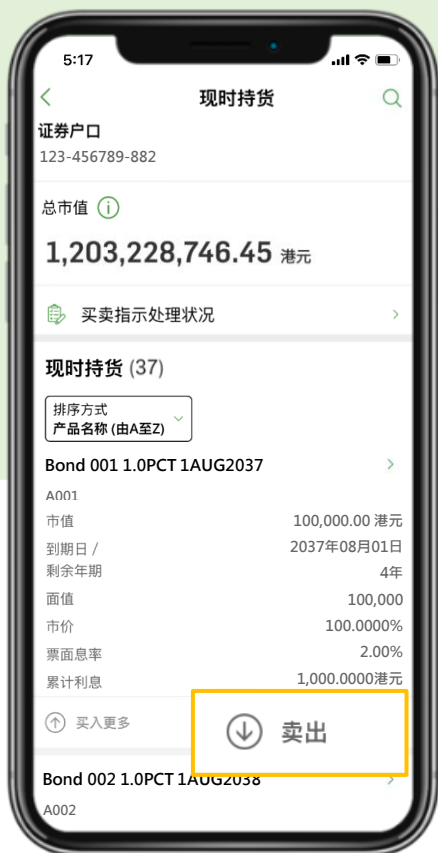
于“债券及存款证概览”按下“总市值”

2



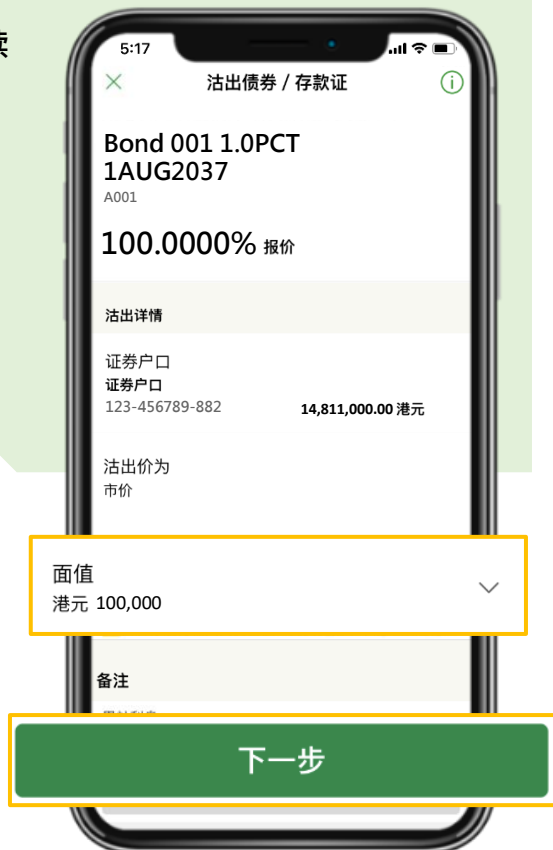
点选“卖出”以卖出选择的债券或存款证

3



查看选择卖出的债券或存款证的产品详情 · 输入沽出的面值并按“下一步”以继续

4



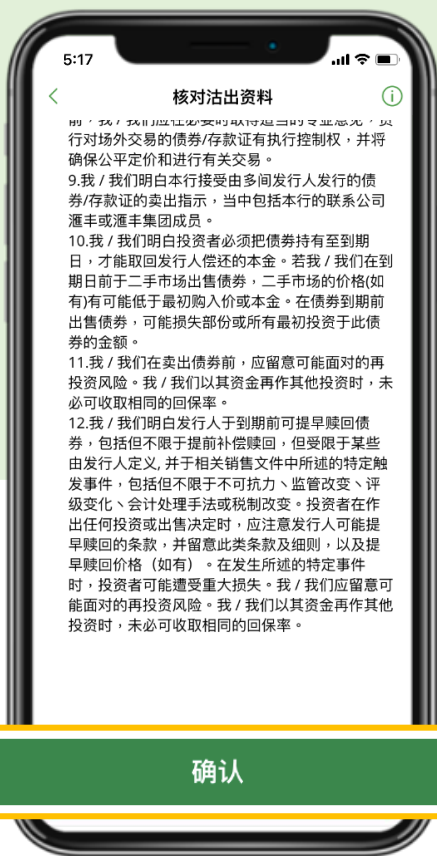
5 核对沽出详情以确认所有显示的资料为正确无误



6 阅读声明和条款及细则，然后勾选同意声明选项



7 按“确认”以继续



8 沽出指示已成功提交 (附参考编号)。可按“查看买卖指示处理状况”查看卖出详情

